

Newsletter Act-IP du 4^{ème} trimestre 2019

Rédaction :

- **Pierrick Bedouch, Administrateur Act-IP**
- **Kévin Mastrorillo, Conseiller technique Act-IP**

Données générales

Au cours de ce trimestre, **20** nouveaux comptes établissements Act-IP ont été créés et **92** nouveaux utilisateurs se sont inscrits, portant ainsi leur nombre à **1078** comptes établissement [**977 Etablissements en France + 101 à l'étranger**] et **3 092** utilisateurs.

Entre le **01/10/2019** et le **31/12/2019**, **341** utilisateurs ont enregistré **22 902** Interventions Pharmaceutiques sur Act-IP, portant ainsi le total d'IP à **611 853**.

Traitement des IP déposées au 4^{ème} trimestre 2019

Activité des utilisateurs : **341** actifs

Moyenne d'IP déposées/utilisateur : **67**

Médiane d'IP déposées/utilisateur : **21**

Nombre d'IP déposées par les utilisateurs : de **1** à **791** IP

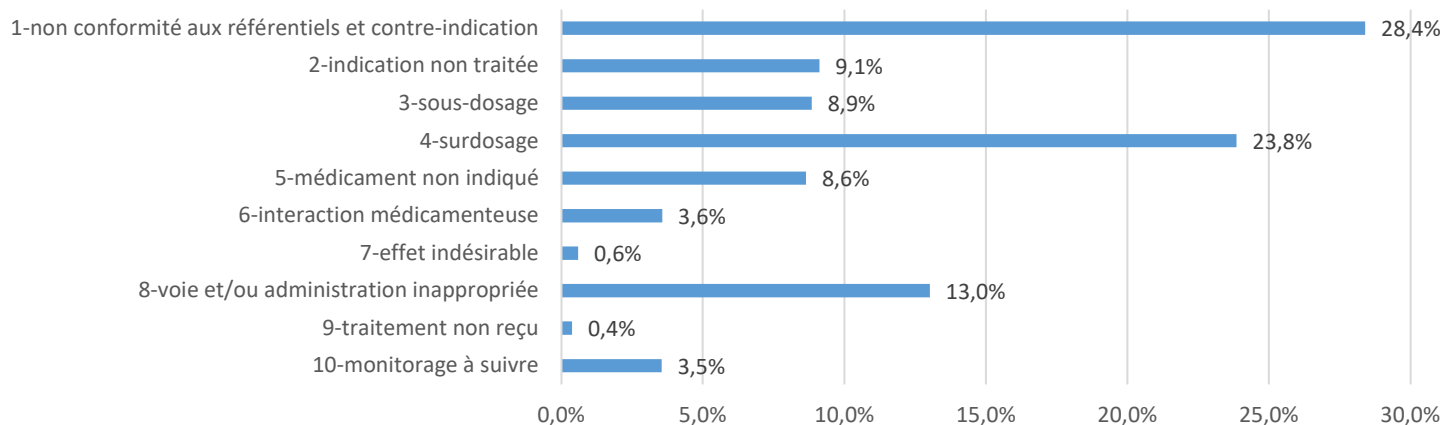
Activité des comptes établissement : **105** actifs

Moyenne d'IP déposées/Etb : **218**

Médiane d'IP déposées/Etb : **37**

Nombre d'IP déposées sur les Etb : de **1** à **4 906** IP

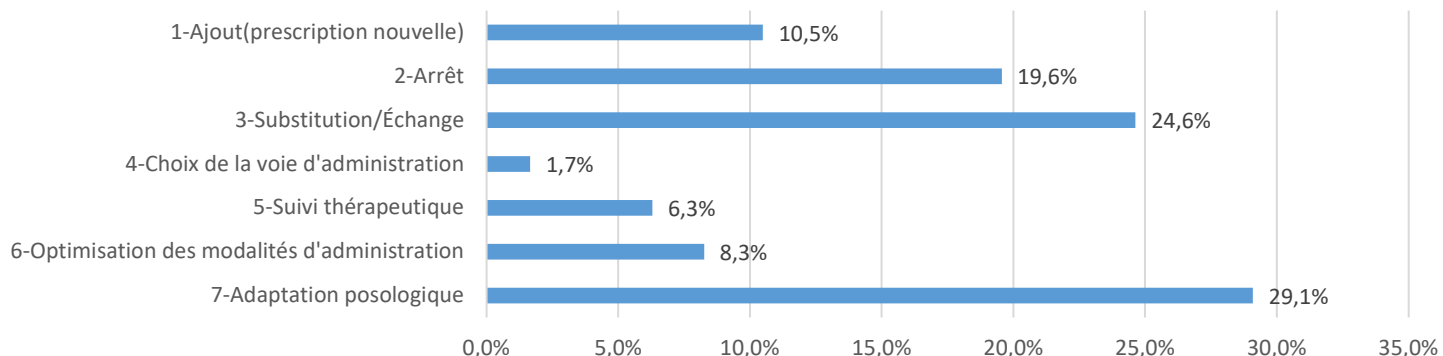
Problèmes traités par les IP déposées au 4^{ème} trimestre 2019



Analyse et précisions :

En terme quantitatif, les 3 principaux problèmes retournés sont des **posologies supra-thérapeutiques (3 806 IP soit 16.6%** des IP), des **non conformités au livret (3 562 IP soit 15.6%** des problèmes du trimestre) et des **non conformités aux consensus (2 099 IP soit 9.2%** des IP)

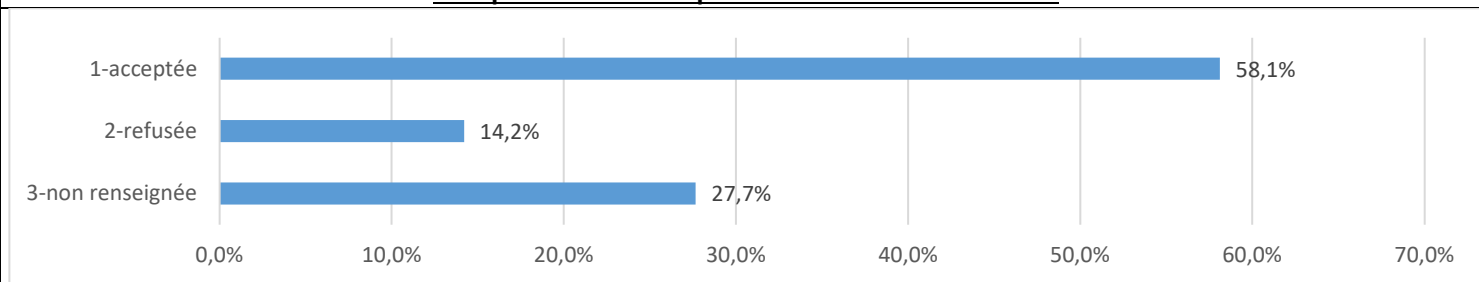
Types d'interventions apportées par les IP déposées au 4^{ème} trimestre 2019



Analyse et précisions :

Les interventions portent principalement sur des **adaptations posologique (6 663 IP)**, principalement dues à des « **posologies supra-thérapeutique** » (3389 IP soit 50.9% des IP concernant une adaptation posologique) ainsi que sur des **Substitution/Echanges (5 642 IP)** concernant des non-conformités au livret (3 315 IP soit 58.8% des IP concernant une substitution/échange).

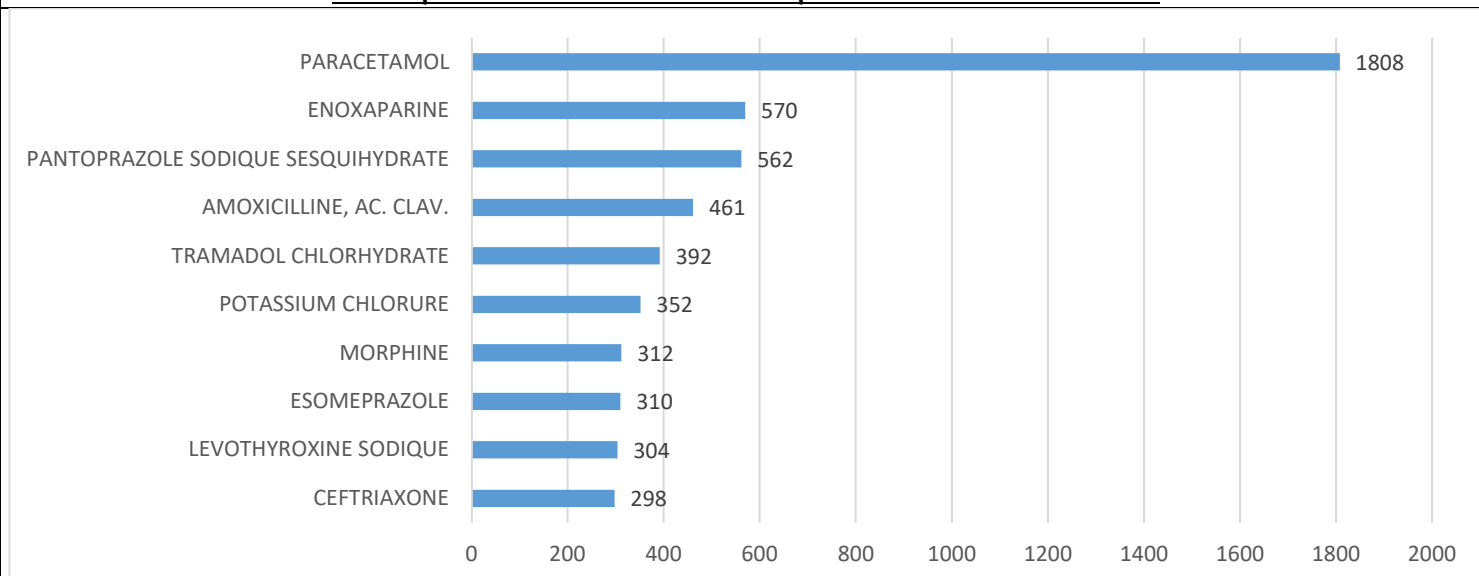
Acceptation des IP déposées au 4^{ème} trimestre 2019



Analyse et précisions : Les rejets concernent principalement des non conformités au livret (**592 IP**) ainsi que des adaptations de posologies supra-thérapeutiques (**511 IP**).

Ces 2 items représentent 33.9% des rejets.

DCI les plus rencontrées dans les IP déposées au 4^{ème} trimestre 2019



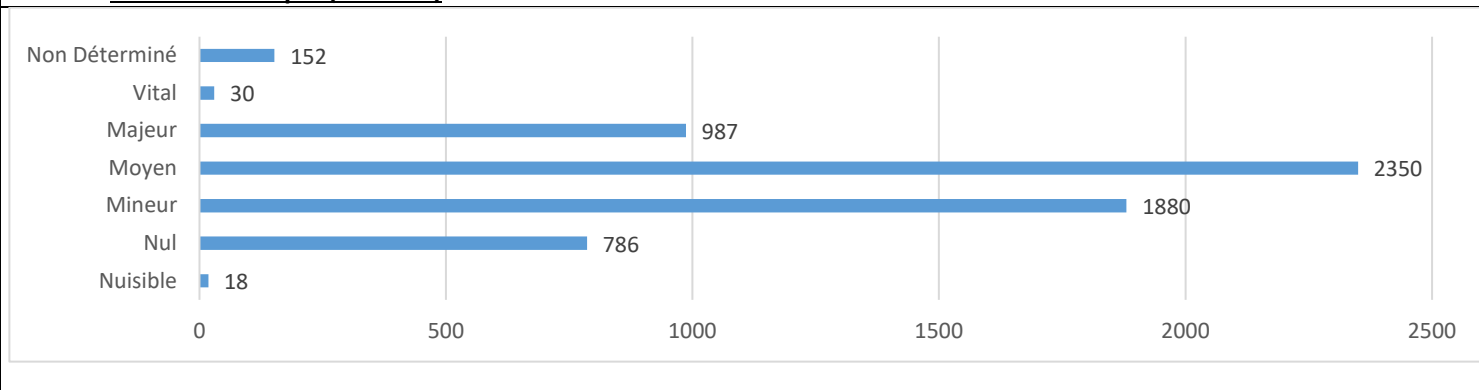
Analyse et précisions : Le paracétamol seul est toujours la molécule sur laquelle se portent le plus grand nombre d'intervention.

Les principaux problèmes ayant conduit à une intervention pharmaceutique sur cette DCI sont des **posologies supra-thérapeutiques (624 IP)**, une **redondance de prescription du PA (354 IP)** et la **présence d'une voie plus efficace ou moins couteuse à efficacité équivalente (189 IP)**.

Cotation CLEO

Sur les 22 902 IP du 4^{ème} Trimestre 2019, **6 209** ont fait l'objet d'une cotation CLEO soit **27%** des IP enregistrées.

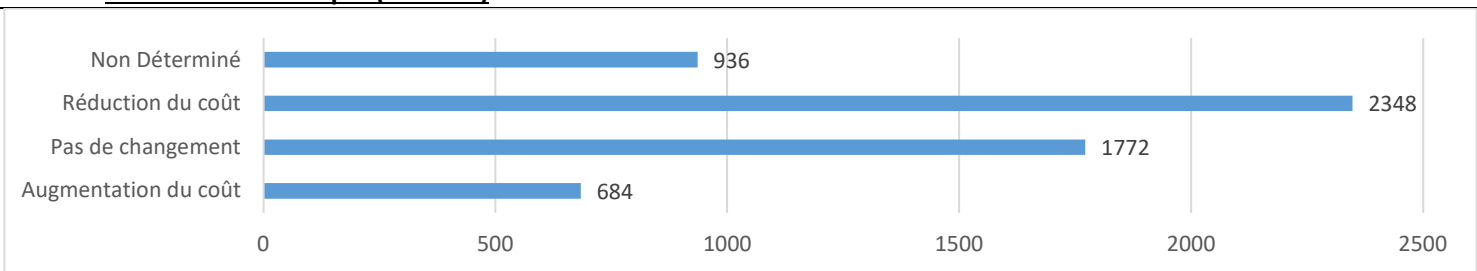
• Cotation Clinique (6 203 IP)



Analyses et précisions :

Les 3 principaux problèmes ayant conduit à une cotation clinique sont une posologie supra-thérapeutique (**1034 IP**), une non-conformité au consensus (**794 IP**) et une non-conformité au livret (**574 IP**)

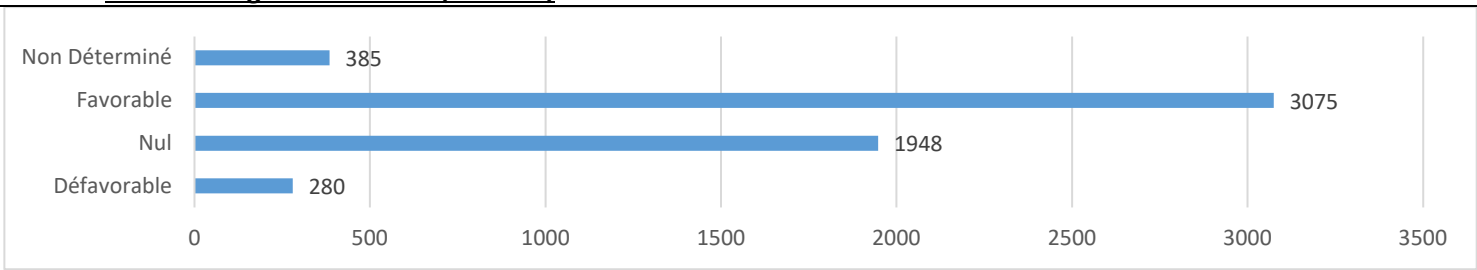
• **Cotation Economique (5 740 IP)**



Analyses et précisions :

Les 3 principaux problèmes ayant conduit à une cotation économique sont une posologie supra-thérapeutique (**927 IP**), une non-conformité au consensus (**762 IP**) et une non-conformité au livret (**564 IP**)

• **Cotation Organisationnelle (5 688 IP)**



Analyses et précisions :

Les 3 principaux problèmes ayant conduit à une cotation organisationnelle sont une posologie supra-thérapeutique (**907 IP**), une non-conformité au consensus (**757 IP**) et une non-conformité au livret (**558 IP**)

Import des données

Ce trimestre, 3 établissements ont importé leurs IP, représentant 2.9% des établissements actifs ce trimestre et ont déposé 6 502 IP ce qui correspond à 28.5% des IP déposées.