

## Newsletter Act-IP du 2<sup>ème</sup> trimestre 2019

### Rédaction :

- **Pierrick Bedouch, Administrateur Act-IP**
- **Kévin Mastrorillo, Conseiller technique Act-IP**

### Evolutions Act-IP :

Ajout de la fonctionnalité d'import des sites et services via un xml afin de faciliter la configuration des établissements Act-IP permettant l'import des IP.

### Données générales

Au cours de ce trimestre, **22** nouveaux comptes établissements Act-IP ont été créés et **83** nouveaux utilisateurs se sont inscrits, portant ainsi leur nombre à **1032** comptes établissement [**937 Etablissements en France + 95 à l'étranger**] et **2 908** utilisateurs.

Entre le **01/04/2019** et le **30/06/2019**, **352** utilisateurs ont enregistré **20 749** Interventions Pharmaceutiques sur Act-IP, portant ainsi le total d'IP à **568 616**.

### Traitement des IP déposées au 2<sup>ème</sup> trimestre 2019

**Activité des utilisateurs : 352 actifs**

Moyenne d'IP déposées/utilisateur : **59**

Médiane d'IP déposées/utilisateur : **20**

Nombre d'IP déposées par les utilisateurs : de **1** à **727** IP

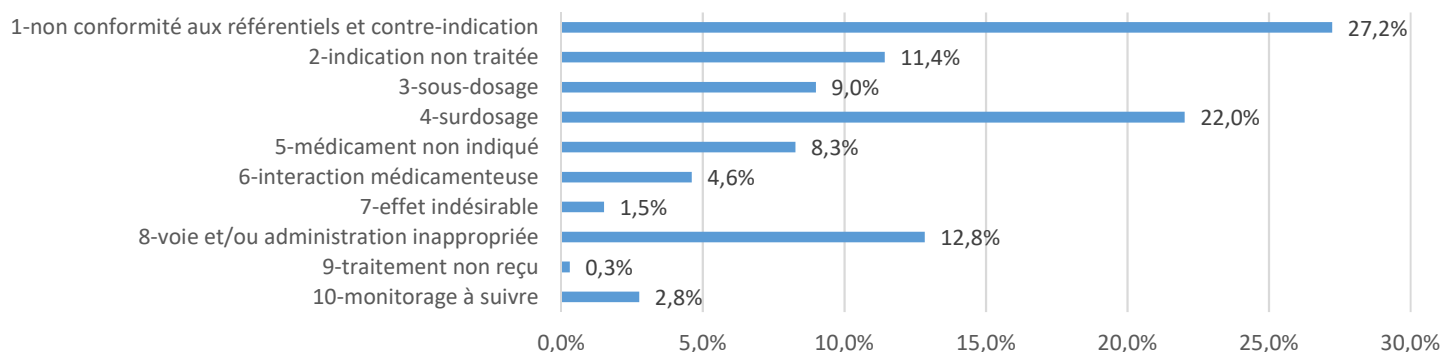
**Activité des comptes établissement : 109 actifs**

Moyenne d'IP déposées/Etb : **190**

Médiane d'IP déposées/Etb : **43**

Nombre d'IP déposées sur les Etb : de **1** à **2 445** IP

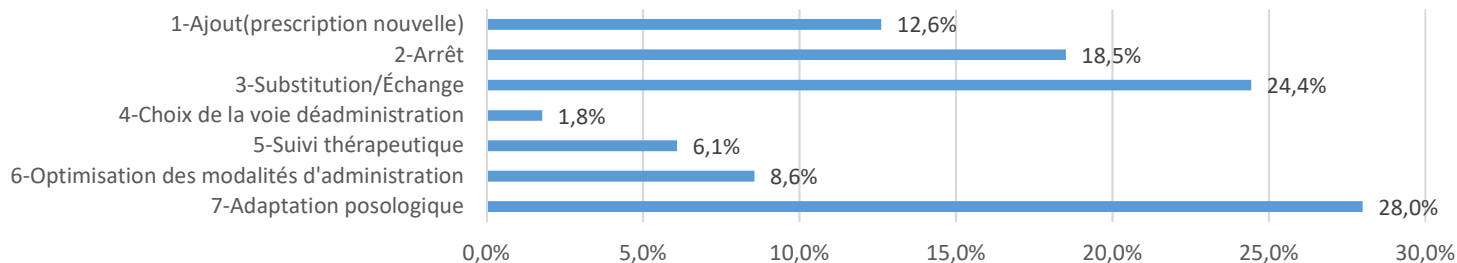
### Problèmes traités par les IP déposées au 2<sup>ème</sup> trimestre 2019



### Analyse et précisions :

En terme quantitatif, les 3 principaux problèmes retournés sont des **posologies supra-thérapeutiques (3 361 IP soit 16.1%** des IP), des **non conformités au livret (3 317 IP soit 16.0%** des problèmes du trimestre) et des **non conformités aux consensus (1 683 IP soit 8.1%** des IP)

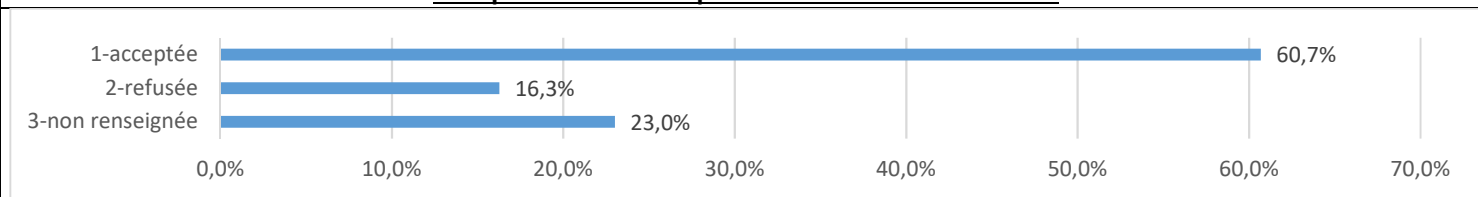
### Types d'interventions apportées par les IP déposées au 2<sup>ème</sup> trimestre 2019



### Analyse et précisions :

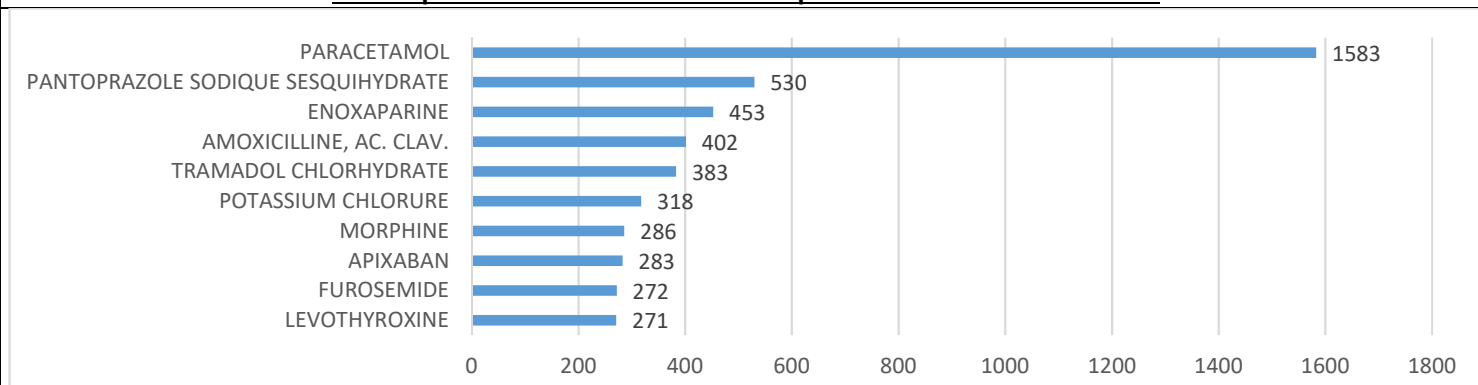
Les interventions portent principalement sur des **adaptations posologique (5810 IP)**, principalement dues à des « **posologies supra-thérapeutique** » (3007 IP soit 51.8% des IP concernant une adaptation posologique) ainsi que sur des **Substitution/Echanges (5070 IP)** concernant des non-conformité au livret (3116 IP soit 61.5% des IP concernant une substitution/échange).

### Acceptation des IP déposées au 2<sup>ème</sup> trimestre 2019



**Analyse et précisions :** Les rejets concernent principalement des adaptations de posologies supra-thérapeutiques (**555IP**) ainsi que des non conformités au livret (**527 IP**). Ces 2 items représentent 32.0% des rejets.

### DCI les plus rencontrées dans les IP déposées au 2<sup>ème</sup> trimestre 2019



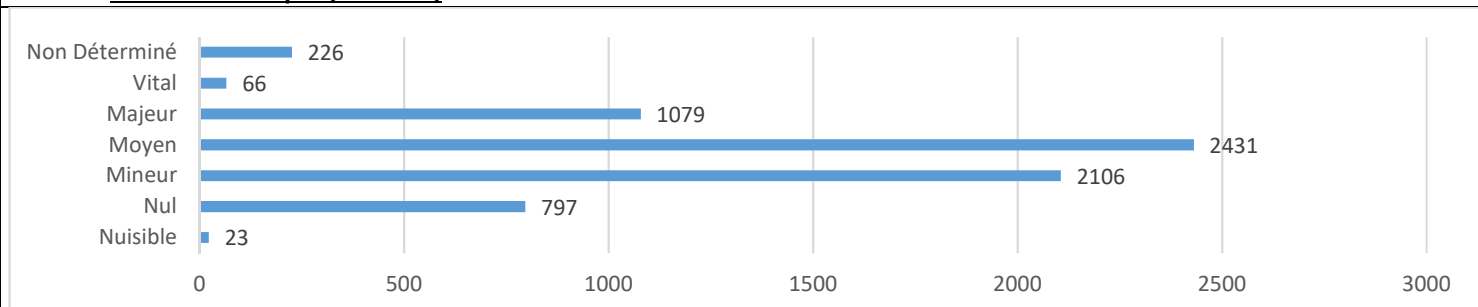
**Analyse et précisions :** Le paracétamol seul est toujours la molécule sur laquelle se portent le plus grand nombre d'intervention.

Les principaux problèmes ayant conduit à une intervention pharmaceutique sur cette DCI sont des **posologies supra-thérapeutiques (490 IP)**, une **redondance de prescription du PA (264 IP)** et la **présence d'une voie plus efficace ou moins couteuse à efficacité équivalente (196 IP)**.

### Cotation CLEO

Sur les 20 749 IP du 2<sup>ème</sup> Trimestre 2019, **6 733** ont fait l'objet d'une cotation CLEO soit **32%** des IP enregistrées.

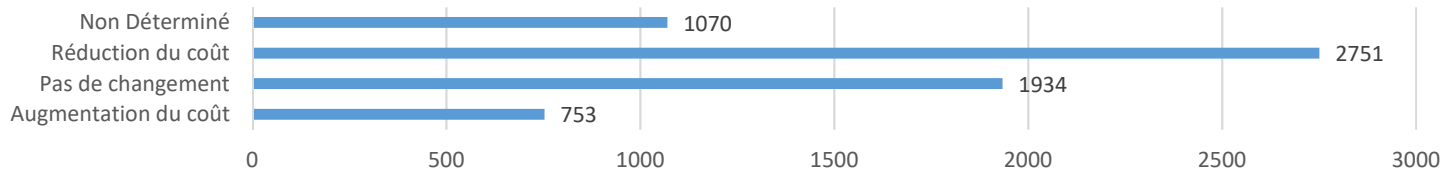
#### • Cotation Clinique (6 728 IP)



#### **Analyses et précisions :**

Les 3 principaux problèmes ayant conduit à une cotation clinique sont une posologie supra-thérapeutique (**1107 IP**), une non-conformité au livret (**685 IP**) et une posologie infra-thérapeutique (**670 IP**)

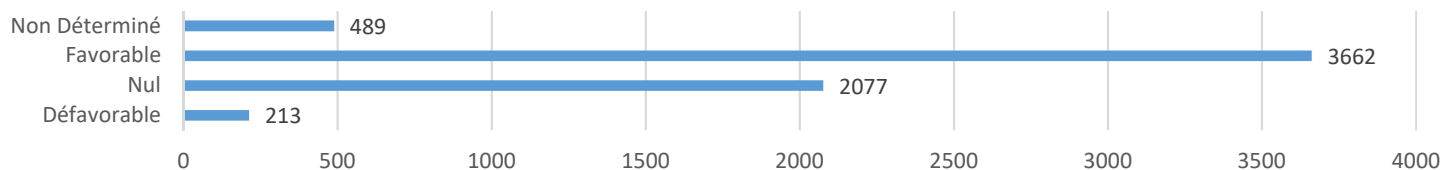
### Cotation Economique (6 508 IP)



#### Analyses et précisions :

Les 3 principaux problèmes ayant conduit à une cotation économique sont une posologie supra-thérapeutique (**1054 IP**), une non-conformité au livret (**687 IP**) et une posologie infra-thérapeutique (**651 IP**)

### • Cotation Organisationnelle (6 441 IP)



#### Analyses et précisions :

Les 3 principaux problèmes ayant conduit à une cotation organisationnelle sont une posologie supra-thérapeutique (**1041 IP**), une non-conformité au livret (**673 IP**) et une posologie infra-thérapeutique (**649 IP**)

### Import des données

Un troisième établissement a commencé à utiliser la fonction import ce trimestre.

Ces 3 établissements, représentant 2.8% des établissements actifs ce trimestre, ont déposé 3298 IP ce qui correspond à 15.9% des IP déposées.

