

Newsletter Act-IP du 1^{er} trimestre 2020

Rédaction :

- Pierrick Bedouch, Administrateur Act-IP
- Kévin Mastrorillo, Conseiller technique Act-IP

Données générales

Au cours de ce trimestre, **29** nouveaux comptes établissements Act-IP ont été créés et **82** nouveaux utilisateurs se sont inscrits, portant ainsi leur nombre à **1107** comptes établissement [**1000 Etablissements en France + 107 à l'étranger**] et **3174** utilisateurs.

Entre le **01/01/2020** et le **31/03/2020**, **341** utilisateurs ont enregistré **23 444** Interventions Pharmaceutiques sur Act-IP, portant ainsi le total d'IP à **635 297**.

Traitement des IP déposées au 1^{er} trimestre 2020

Activité des utilisateurs : **341** actifs

Moyenne d'IP déposées/utilisateur : **69**

Médiane d'IP déposées/utilisateur : **25**

Nombre d'IP déposées par les utilisateurs : de **1** à **888** IP

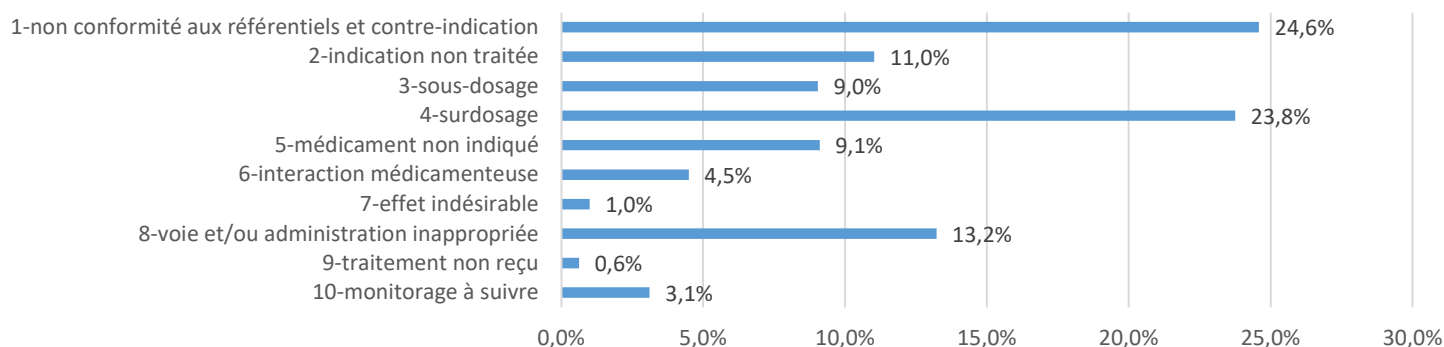
Activité des comptes établissement : **105** actifs

Moyenne d'IP déposées/Etb : **223**

Médiane d'IP déposées/Etb : **48**

Nombre d'IP déposées sur les Etb : de **1** à **3 111** IP

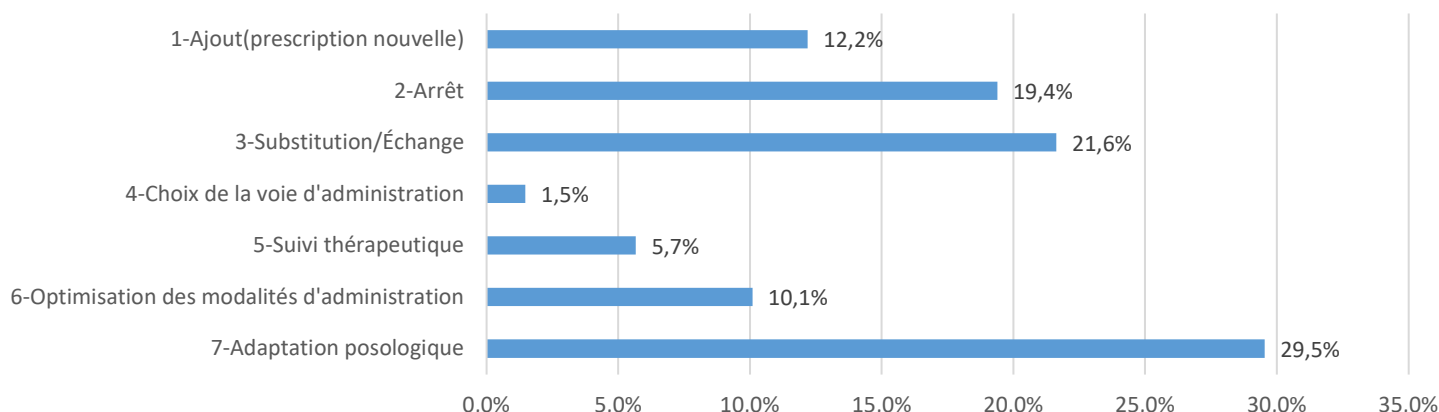
Problèmes traités par les IP déposées au 1^{er} trimestre 2020



Analyse et précisions :

En terme quantitatif, les 3 principaux problèmes retournés sont des **posologies supra-thérapeutiques** (**3 998 IP** soit **17.1%** des IP), des **non conformités au livret** (**3 073 IP** soit **13.1%** des problèmes du trimestre) et des **non conformités aux consensus** (**1 974 IP** soit **8.4%** des IP)

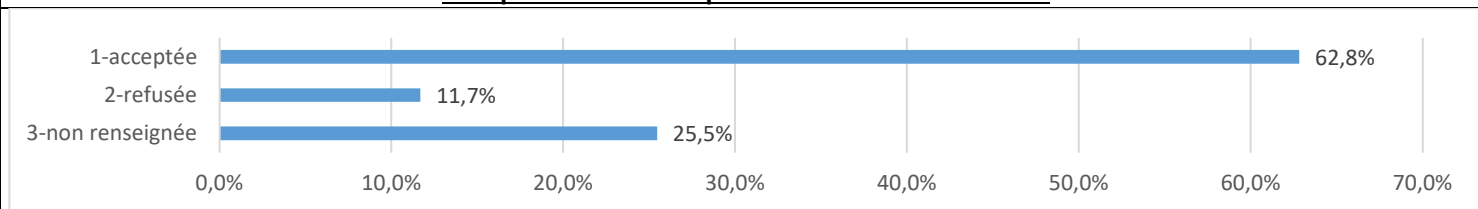
Types d'interventions apportées par les IP déposées au 1^{er} trimestre 2020



Analyse et précisions :

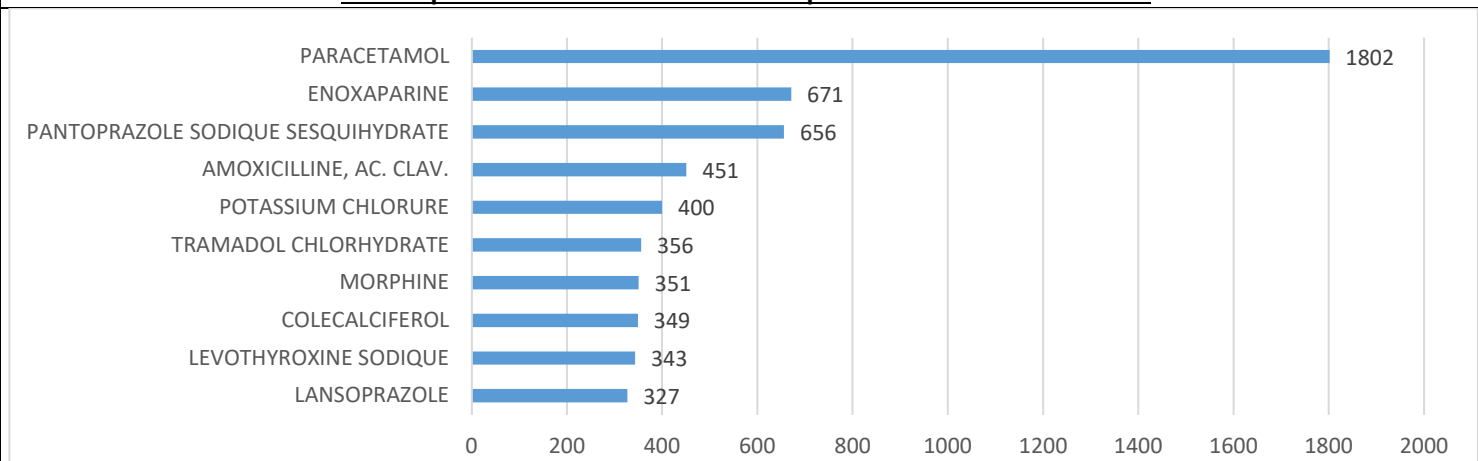
Les interventions portent principalement sur des **adaptations posologique** (**6 925 IP**), principalement dues à des « **posologies supra-thérapeutique** » (**3 531 IP** soit **51%** des IP concernant une adaptation posologique) ainsi que sur des **Substitution/Echanges** (**5 072 IP**) concernant des non-conformités au livret (**2 795 IP** soit **55.1%** des IP concernant une substitution/échange).

Acceptation des IP déposées au 1^{er} trimestre 2020



Analyse et précisions : Les rejets concernent principalement des adaptations de posologies supra-thérapeutiques (**488 IP**) ainsi que des non conformités au livret (**387 IP**).
Ces 2 items représentent 31.9% des rejets.

DCI les plus rencontrées dans les IP déposées au 1^{er} trimestre 2020



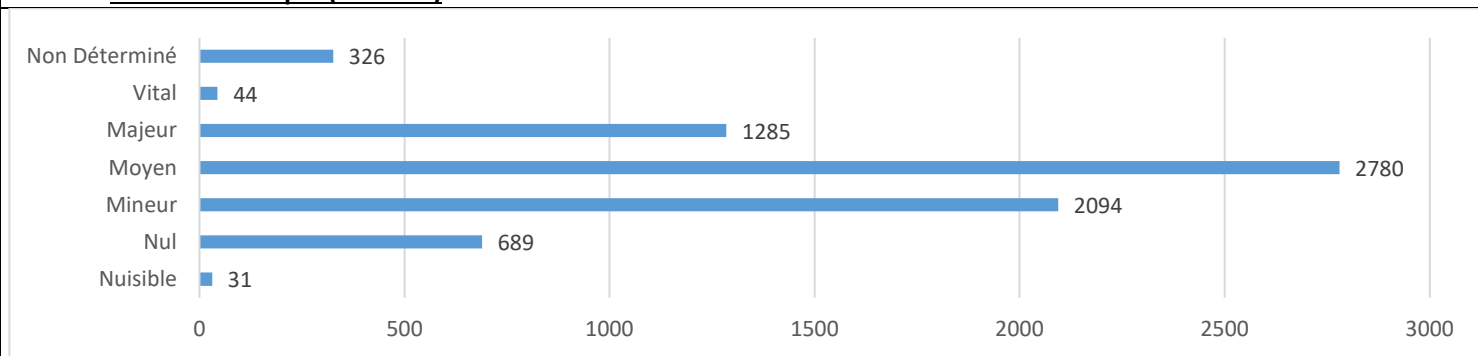
Analyse et précisions : Le paracétamol seul est toujours la molécule sur laquelle se portent le plus grand nombre d'intervention.

Les principaux problèmes ayant conduit à une intervention pharmaceutique sur cette DCI sont des **posologies supra-thérapeutiques (662 IP)**, une **redondance de prescription du PA (306 IP)** et la **présence d'une voie plus efficace ou moins coûteuse à efficacité équivalente (154 IP)**.

Cotation CLEO

Sur les 22 902 IP du 1^{er} Trimestre 2020, **7 255** ont fait l'objet d'une cotation CLEO soit **31%** des IP enregistrées.

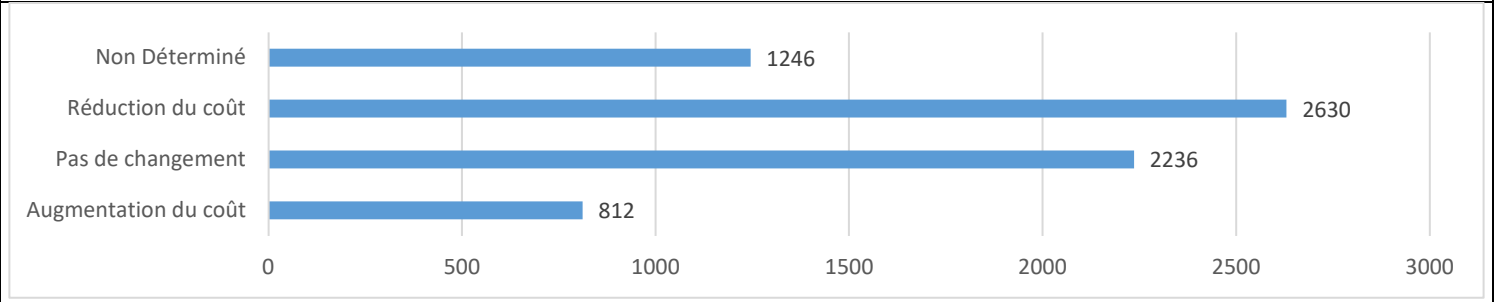
• Cotation Clinique (7 249 IP)



Analyses et précisions :

Les 3 principaux problèmes ayant conduit à une cotation clinique sont une posologie supra-thérapeutique (**1184 IP**), une non-conformité au consensus (**986 IP**) et une posologie infra-thérapeutique (**567 IP**)

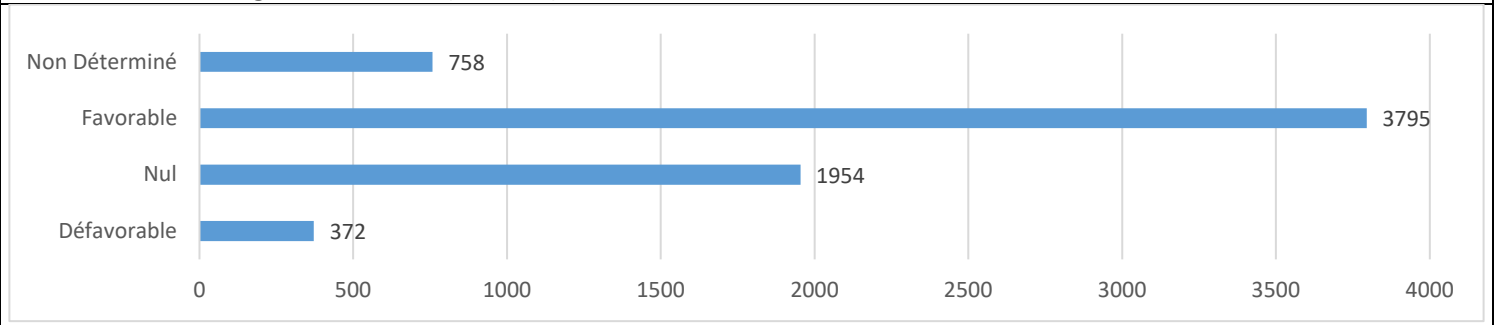
Cotation Economique (6 924 IP)



Analyses et précisions :

Les 3 principaux problèmes ayant conduit à une cotation économique sont une posologie supra-thérapeutique (**1103 IP**), une non-conformité au consensus (**946 IP**) et une posologie infra-thérapeutique (**540 IP**)

• **Cotation Organisationnelle (6 879 IP)**



Analyses et précisions :

Les 3 principaux problèmes ayant conduit à une cotation organisationnelle sont une posologie supra-thérapeutique (**1091 IP**), une non-conformité au consensus (**942 IP**) et une posologie infra-thérapeutique (**536 IP**)

Import des données

Ce trimestre, 4 établissements ont importé leurs IP, représentant 3.8% des établissements actifs ce trimestre et ont déposé 4 984 IP ce qui correspond à 21.3% des IP déposées.